




**ROLAMENTOS** • **AUTOMOTIVO** • **AGRÍCOLA** • **INDUSTRIAL**  
LINHA PESADA  
LINHA LEVE



[www.lpicomercial.com.br](http://www.lpicomercial.com.br)

 LPI ROLAMENTOS

 @RolamentosLpi

 lpi\_rolamentos\_ztl

 11 2376-2268

 11 2376-2274 • 2376-2275

 contato@lpicomercial.com.br



**TABELA DE APLICAÇÃO DE ROLAMENTOS • 2021 / 2022**


# ÍNDICE

## LINHA PESADA

Rolamentos SCANIA .....	03
Rolamentos VOLVO .....	04
Rolamentos MERCEDES-BENZ .....	05
Rolamentos FORD CARGO .....	05
Rolamentos VOLKSWAGEN .....	06
Rolamentos PICK-UP GM .....	06
Rolamentos PICK-UP FORD .....	06

## LINHA LEVE

Rolamentos GM .....	07
Rolamentos FORD .....	07/08
Rolamentos VOLKSWAGEN .....	08
Rolamentos FIAT .....	08
Rolamentos WILLYS .....	09
Rolamentos AUDI .....	09
Rolamentos MITSUBISHI .....	09
Rolamentos HYUNDAI .....	09
Rolamentos KIA .....	09
Rolamentos PEUGEOT .....	10
Rolamentos TOYOTA .....	10
Rolamentos ASIA .....	10
Rolamentos RENAULT .....	10
Rolamentos MERCEDES-BENZ .....	11



## APRESENTAÇÃO

Nosso início no setor de reposição de autopeças foi em 2000, oficializando todos esses anos de experiência, foi criada a **LPI COMERCIO DE AUTO PEÇAS LTDA**, com o objetivo de expandir nossos conhecimentos, e visando sempre melhor atender nossos clientes e empresas



Com isso, estamos em constante busca de melhorar nossos serviços, e, atento aos dias de hoje, lançamos uma nova maneira de trabalhar: a **LPI COMERCIAL**; uma loja online, que tem por objetivo fornecer peças de reposição novas, das melhores marcas, ao mercado automotivo, com qualidade e eficiência.

Além disso, todos estes mais de 20 anos de experiência nos torna profissionais de excelência, colocando o atendimento rápido, a credibilidade, o preço justo e eficiência em primeiro lugar para melhor atendê-los.

Visamos, com a **LPI COMERCIAL**, nos tornar uma empresa líder no segmento E-Commerce, a satisfação de nossos clientes, o bom relacionamento com nossos fornecedores e o alto padrão nos serviços oferecidos.

**Missão:** Fornecer Peças de Reposição Novas ao Mercado Automotivo, de Marcas Idôneas, com Qualidade e Eficiência Comprovada.

**Valores:** Profissionalismo, Experiência de mais de 20 anos, Credibilidade, Responsabilidade, Preço Justo, Atendimento Rápido e Eficiência.

**Visão:** Tornar-se uma Empresa Líder no segmento, visando a Satisfação de seus Clientes; o Bom Relacionamento com os Fornecedores e o Alto Padrão nos Serviços Oferecidos.



REFERÊNCIA	DESCRIÇÃO
6205 2RS	BOMBA D'ÁGUA TRASEIRA / POLIA TENSORA
6207	BOMBA INJETORA DIANTEIRA
6211	CARDAN
6309 ZNR	EIXO INTERMEDIÁRIO TRASEIRO
31311	DIFERENCIAL PONTA DO PINHÃO R 642
31308	PINO MANGA SUPERIOR
32306	EIXO DE SAÍDA DIANTEIRO
32309	RODA DIANTEIRA EXTERNO AM 60
32308	RODA DIANTEIRA EXTERNO AM 55
6212	CARDAN
31309	PINO MANGA INFERIOR
32312	RODA DIANTEIRA INTERNO AM 60
6311	EIXO SECUNDÁRIO TRASEIRO
804358	CARRETA MODERNA
6305 2RS	BOMBA D'ÁGUA DIANTEIRA
32219	RODA TRASEIRA
32316	BRAÇO DE BALANÇA ESQUERDO 124
32220	BRAÇO DE BALANÇA DIREITO 124
6411 NRC3	EIXO PILOTO G 761
6207 NR	BOMBA INJETORA TRASEIRA
563147	EMBREGEM
6007	BOMBA INJETORA TRASEIRA
6011	COMPRESSOR DE AR TRASEIRO
32313	DIFERENCIAL DE SATÉLITE DIREITO
6304	BOMBA DE ÓLEO
813841/810	DIFERENCIAL PINHÃO DIANTEIRO R 751
K 38x50x33	EMBREGEM RE 110/111
30217	DIFERENCIAL LATERAL DIREITO/ESQUERDO
31312	DIFERENCIAL PINHÃO DIANTEIRO RBP 381
315824	DIFERENCIAL PONTA DO PINHÃO
48190/120	DIFERENCIAL LATERAL ESQUERDO
497/493	DIFERENCIAL LATERAL DIREITO R 751
315823	DIFERENCIAL PONTA DO PINHÃO ÔNIBUS
31314	DIFERENCIAL PINHÃO TRASEIRO
32311	RODA DIANTEIRA INTERNO AM 55
6202 2RS	ALTERNADOR DIANTEIRO 111
521471-239697	DIFERENCIAL PINHÃO TRASEIRO/DIANTEIRO
32315	DIFERENCIAL PINHÃO TRASEIRO
376	LUVA DA GAIOLA ENGRENAGEM MARCHA
K 49x65x38	ENGRENAGEM PLANETÁRIA SELETORA
6413 NRC3	CAIXA DE CÂMBIO PILOTO
NU 2307	INTERNO DO PILOTO
NJ 213 NRC3	EIXO INTERMEDIÁRIO TRASEIRO
K 70x78x46	GAIOLA ENGRENAGEM DE MARCHAS
6314 NRC3	EIXO SECUNDÁRIO TRASEIRO
6215 NRC3	EIXO DE SAÍDA SELETORA TRASEIRA
NU 2306	INTERNO DO PILOTO ÔNIBUS
NU 309 N	EIXO INTERMEDIÁRIO TRASEIRO G 760
32317	DIFERENCIAL PINHÃO TRASEIRO
32207	BRAÇO DE BALANÇA JUMELO
32208	EIXO DE SAÍDA TRASEIRO
6014 2RS	EMBREGEM
6303 2RS	ALTERNADOR - 112

REFERÊNCIA	DESCRIÇÃO
716649/610	ENGRENAGEM TRASEIRA DIFERENCIAL RBP 830
508748/710	DIFERENCIAL EIXO DE SAÍDA RBP 830
492158	GARFO DA SELETORA
61815 C3	EIXO DE SAÍDA DIANTEIRO DA SELETORA
6312 NRC3	EIXO INTERMEDIÁRIO DIANTEIRO
913842/810	DIFERENCIAL PINHÃO DIANTEIRO
32020 X	ENGRENAGEM DIANTEIRO DIFERENCIAL RBP 831
K 55x60x20	CÂMBIO K 112
BK 1414 RS	COPINHO ALAVANCA 112
33208	INTERNO PILOTO
575/572 X	EIXO DO PILOTO GR
482/472	EIXO SECUNDÁRIO TRASEIRO
39580/528	EIXO SECUNDÁRIO TRASEIRO
218248/210	RODA TRASEIRA INTERNO / EXTERNO
166	COLUNA DIREÇÃO 112
528/522	EIXO INTERMEDIÁRIO TRASEIRO G 770
SP 16	COLUNA DIREÇÃO 113 CURTO
68149/111	EIXO BOMBA INJETORA
543562	DIFERENCIAL PINHÃO TRASEIRO
167/1115541	CUBO COM REDUÇÃO
719149/113	DIFERENCIAL LATERAL RBP 832
JM 205149/110	EIXO INTERMEDIÁRIO DIANTEIRO
32308-B	MANGA DE EIXO 124
BK 1612	ALAVANCA 113
33212	CARÇAÇA DE REDUÇÃO
SP 21	COLUNA DE DIREÇÃO 113
220149/110	RODA TRASEIRA INTERNO / EXTERNO REDUÇÃO
169 (355708)	GARFO DE EMBREGEM / 113
T2EE 040 / JF 4049	INTERNO DO PILOTO 113
T2ED 050	EIXO INTERMEDIÁRIO DIANTEIRO GR 900
3205/1	COLUNA DIREÇÃO SUP. 113
T2EE 100	RODA TRASEIRA C/ REDUÇÃO RODA DISCO 113
T2EDD 065	EIXO PILOTO GR 900
720249/210	DIFERENCIAL LATERAL K 113
6312 C3	CÂMBIO EIXO PRINCIPAL
3308.C3	EIXO IMPULSOR BOMBA 113/114
522649/610	DIFERENCIAL ESQUERDO R 780
805262/NJ 2309	DIFERENCIAL DO PINHÃO R 780
33018	DIFERENCIAL LATERAL ESQUERDO R 780
804355	DISTRIBUIÇÃO 114/124
21304 CW33	BARRA TORÇÃO CABINE 114/124
2200	ALAVANCA 114
568980 B	EIXO PILOTO GR 900
580989	APOIO PINHÃO 114
6000 2RS	ALAVANCA CÂMBIO 124
30312	EIXO INTERMEDIÁRIO TRASEIRO GR 900 K 124
N 211 N	DIFERENCIAL PONTA PINHÃO 660
NP 273671	RODA DIANTEIRA 124 DUPL0
32022 X	DIFERENCIAL LATERAL ESQUERDO
33017	DIFERENCIAL LATERAL DIREITO
32216	RODA TRASEIRA INTERNO
32218	RODA TRASEIRA INTERNO / EXTERNO
518445/10	CARRETA ARGENTINA



REFERÊNCIA	DESCRIÇÃO
6205	BOMBA D'ÁGUA, TRASEIRA B58=B10M
6206	BOMBA INJETORA , TRAS.=DIANT.B10M=B58=N=NL
6207	COMPRESSOR B58
6302	BOMBA D'ÁGUA DIANTEIRA B58=B10M
6303	ALTERNADOR TRASEIRO B58=N=NL
6304	DIREÇÃO BOMBA DIANTEIRA B58=N=NL
6310	EIXO DE PASSAGEM N=NL10=N=NL12
32310	CARRETEL TRASEIRO N=NL10=N=NL12
30214	DIFERENCIAL EIXO DISTRIBUIDOR BLOQUEIO EV-72
32213	RETARDADOR B10M
6306-ZN	VENTILADOR DIANTEIRO TRASEIRO B58
30306	VENTILADOR B58=B10M
6005	BOMBA D'ÁGUA DIANTEIRA B58
6014	VENTILADOR FH=NH
6218 C3	EIXO TAMPA TRASEIRA
32219	RODA TRAS. INT./EXT. B58=N=NL10=N=NL12 - RAN 2
6007	VENTILADOR B58
3206	BOMBA D'ÁGUA TRASEIRA N=NL
31315	DIFERENCIAL PINHÃO SUPERIOR EV-72=EV-87
31316	DIFERENCIAL PINHÃO INFERIOR TRASEIRO EV-71
6206 2RS	BOMBA D'ÁGUA INTERMEDIÁRIO N=NL
3207	BOMBA INJETORA DIANTEIRA B10M=B58
31312	PINHÃO DIANTEIRO N, NL10=N, NL12=EV 71
6205 2RS	ALTERNADOR TRASEIRO B10M=B58, N, NL
6304 2RS	VENTILADOR / DIREÇÃO BOMBA TRASEIRA FH, NH
6009 2RS	TOMADA DE FORÇA EIXO INTERMEDIÁRIO N, NL
218248/210	RODA TRAS. INT. N, NL10/12=RTN 371/372 6x4 RAN3
220149/110	RODA TRAS. EXT. N, NL10/12=RTN 371/372 6x4 RAN3
BK 1414 RS	ALAVANCA DE CÂMBIO TRAMB. B58=B10M
6201 2RS	ALTERNADOR TRASEIRO B58, N, NL
6303 2RS	ALTERNADOR DIANTEIRO B10M, B58
6005 2RS	EIXO GARFO DE EMBREAGEM N/NL, B10M, B58
NUP 309 C3	DIFERENCIAL PINHÃO APOIO B10M=B58=EV 85
NUP 2212 N	PINHÃO PONTA N, NL10 / N, NL12 / B58=EV80 - EV81
594/592	COROA DIREITO-ESQUERDO N, NL10 / N, NL12 / B58=EV80 - EV81 - EV87
32015X	DIFERENCIAL PINHÃO SUP. TRAS. / EV-87 = EV-72 6x4
39580/520	RODA DIANTEIRA EXTERNO N, NL10 / N, NL12 / B10M
30217	COROA DIR. N, NL10 / N, NL12, FH, NH=EV-71=EV-72
32017 X	COROA ESQUERDO N, NL10 / N, NL12 = EV71=EV-72
911245/210	PINHÃO DIANTEIRO N, NL10 / N, NL12 / B10M / B58=EV-72=EV-80=EV-81=EV-87
913842/810	PINHÃO DIANT. N, NL10 / N, NL12 / B10M / B58 = EV 85
913843/810	PINHÃO TRASEIRO N, NL10 / N, NL12 / B10M / B58 = EV80 = EV-81
K 9285/9220	DIFERENCIAL CORPO PINHÃO EV-85
687/672	COROA DIREITO/ESQUERDO N, NL10 / N, NL12 / B10M / B58=EV-80=EV-85=EV-90=EV-91
6006/32 2RS	EIXO GARFO DE EMBREAGEM CÂMBIO SR 1900
6208 NR	TOMADA DE FORÇA INTERMEDIÁRIO N, NL
33110	TOMADA DE FORÇA INTERC. DIANT./TRAS. N, NL

REFERÊNCIA	DESCRIÇÃO
T7FC 070	DIFERENCIAL CORPO PINHÃO DIANT. FH, NH = EV-90
33208	RODA DIANTEIRA EXTERNO N, NL10 / N, NL12
BK 2018 RS	ALAVANCA DE CÂMBIO TRAMB. MODERNO
6204	POLIA TENSORA B10M / VENTILADOR B58
62201 2RS	ALTERNADOR TRASEIRO B10M, B58, N, NL
6209	EIXO PRIMÁRIO B58
AXK 120155	RODA, REDUÇÃO, APOIO
F-34187	GAIOLA, CRUZETA CUBO REDUTOR, RAN-2
243739	BOMBA D'ÁGUA FH-12 IMPORTADO (D12A)
NUP 314 N	CÂMBIO, EIXO PRIMÁRIO B-58/ B-10M
32309	CÂMBIO, EIXO INTERMEDIÁRIO B10M/B58
NJG 2309 VHNRC4	DIFERENCIAL APOIO PINHÃO = EV-80=EV-81=EV-90=EV-91
BT1B 243150 F15071	PINHÃO GRANDE = EV-90=EV-91
NUP 308 NR= 520550	DIFERENCIAL ÔNIBUS
540106 - F-92591	CÂMBIO ZF - 16S-1300 / 16S-1600 / 16S-16900 - S8-1350
K 45x53x21	ENGRENAGEM REVERSÍVEL, RÉ
566616	CAIXA DE CÂMBIO ZF 16S TODOS
331305=522380	CÂMBIO, EIXO INTERMEDIÁRIO N, NL, FH, NH, = SR 1700/1900
6305 2RS	PONTA DO PILOTO / VOLANTE MOTOR
6009	EIXO PRIMÁRIO B58
6211	EMBRAGEM B58 / VOLANTE
6206 2RS	POLIA ESTICADOR CORREIA
568968=T2EE 060	RODA DIANTEIRA INTERNO N, NL10/ N, NL12
33212	CÂMBIO INTERMEDIÁRIO FH, NH = SR 1700 / 1900
6306 2RS	VOLANTE MOTOR B-12 / NH-12 - CÂMBIO ZF
6306/25 2RS	VOLANTE MOTOR NL / EDC - MODELO ORIGINAL
RDL1325	ROLAMENTO EMBREAGEM NL 12 ATÉ 97
633313=F 45721	CUBO DA HÉLICE NL 340 / 360
6202 2RS	BOMBA D'ÁGUA TURBO INTERCOOLER B58, N, NL
BK 1212 RS	ALAVANCA DE CÂMBIO TRAMB. ANTIGO
804355	ACOPLAMENTO DA HÉLICE EDC
NU 206	BOMBA D'ÁGUA DIANTEIRA N, NL
N 306	ALTERNADOR DIANTEIRO B10M, B58
31308	MANGA DE EIXO N, NL10 / N, NL12 4x2 - 6x2 - 5.5
6386/20	RODA DIANTEIRA INTERNO B58 / N10 CUBO A GRAXA
537/532 X	RODA DIANTEIRA EXTERNO B58 / N10 CUBO A GRAXA
683/672	RODA TRASEIRA INTERNO RAIADA E DISCO - TODOS
663/653	RODA TRASEIRA EXTERNO RAIADA E DISCO - TODOS
53377/178	MANGA DE EIXO 6.5 TON.
JF7049/10=T2ED 070	RODA DIANTEIRA INTERNO N, NL10 / N, NL12 / B10M
32216	CARRETA
32218	CARRETA
804358= 33117 XI	CARRETA
45449/410	MANCAL CABINE FH
30205	MANCAL CABINE FH



REFERÊNCIA	APLICAÇÃO RODA DIANTEIRA
30214	EXTERNO LA / LAK 1111 / 1113 / 1313 / 1314 / 1418
30312	INTERNO 1111/1113/1116
32306	EXTERNO 809 / 812 / 912 / 913 / 914
32307	EXTERNO 1111/1113/1116
32310	EXTERNO 1924 / 1929 / 1932 / 1933 / 1934 / 1935 / 0370 / 0371
33109	INTERNO 608/708/709
33111	INTERNO 809 / 812 / 912 / 913 / 914
33205	EXTERNO 608/708/709
33208	EXTERNO 1214 / 1218 / 1314 / 1414 / 1418 / 1514 / 1518 / 1614
33209	EXTERNO EIXO VL3/7 D5
33210	EXTERNO 1625 / 1714 / 1718 / 1721 / 2418 / 2420 / 2425
33213	INTERNO 1214 / 1218 / 1314 / 1414 / 1418 / 1514 / 1518 / 1614
33214	INTERNO 1625 / 1714 / 1718 / 1721 / 2418 / 2420 / 2425
33215	EXTERNO LG 1819 / 1820
534/565	INTERNO 1924 / 1929 / 1932 / 1933 / 1934 / 1935 / 0370 / 0371
552/559 A	INTERNO 1313 / 1316 / 1318 / 1513 / OH 1313 / OH 1316

REFERÊNCIA	APLICAÇÃO CÂMBIO E DIFERENCIAL
30308	CARRETEL 1113 / 1214 / 1215 / 1313 / 1314 / 1316 / 1513 / 1514 / 1516/2013/2014
504376	COROA DIR. / ESQ. 1113 / 1116 / 0352
509043	DIREÇÃO SEM FIM 608 / 708 / 1113 / 1313 / 1513 / 2013
510148	PONTA PINHÃO 1113 / 1116 / 1313 / 1316 / 1513 / 1516 / 2013 / 2016/2213/2216
511482	PINHÃO 1113 / 1116 / 1313 / 1316 / 1513 / 1516 / 2013 / 2016 / 2213/2216
512392	COROA DIR. / ESQ. 1313 / 1314 / 1513 / 1514 / 1516 / 2013 / 2213 / 221656
518713	PINHÃO 608 / 708 / 709 / 710 / 712 / 812 / 912 / 914
200216-D	EMBREGEM / DESENGATE
32020 X	COROA DIR. / ESQ. 1519 / 1520 / 1819 / 1820 / 2219 / 2220
55206C/437X	PINHÃO DIANTEIRO 1620

REFERÊNCIA	APLICAÇÃO RODA TRASEIRA
30220	EXTERNO 1924 / 1929 / 1930 / 1932 / 1933 / 1934 / 1935
32212	EXTERNO 312
32213	EXTERNO 1113 / 1114 / 1116 / 1118 / 1214 / 1218 / OF 1115
32214	INTERNO 312 E CARRETAS
32216	INTERNO 1113 / 1114 / 1116 / 1118 / 1214 / 1218 / OF 1115
33011	EXTERNO 809 / 812 / 912 / 914
33019	INTERNO 1513 / 1514 / 1516 / 2013 / 2016 / 2213 / 2216
33020	INTERNO O370 / O371 / 1524 / 1525 / 1618 / 1620/ 1625
33021	INTERNO O370 / O371 / O374 U
33022	INTERNO 1924 / 1929 / 1930 / 1932 / 1933 / 1934 / 1935
33117	EXTERNO O370 / O371 / 1524 / 1525 / 1618 / 1620 / 1625
33895/822	EXTERNO 608 / 708 / 709 / 712
3984/20	INTERNO 608 / 708 / 709 / 712
518995/33015	INTERNO 912
524379/33114	EXTERNO 1313 / 1316 / 1513 / 1516 / O355 / O365
580/572	EXTERNO 1620
594/592	INTERNO 1620
598/593X	INTERNO 1313 / 1316 / 1513 / 1516 / O355 / O365

REFERÊNCIA	APLICAÇÃO CÂMBIO E DIFERENCIAL
804002 BA	EMBREGEM / DESENGATE (000.250.4615) RDL 1305
NU 208 N	PILOTO / ENTALHADO 608 / 708 / 709 / 710 / 712 / 812 / 912 / 914
NU 209 N	PILOTO TRASEIRO 1113 / 1214 / 1215 / 1313 / 1314 / 1316 / 1513 / 1514/1516/2013/2014
NU309/508204	ENTALHADO TRASEIRO 1113 / 1214 / 1215 / 1313 / 1314 / 1316 / 1513 / 1514 / 1516 / 2013 / 2014
QJ 208	PILOTO / ENTALHADO 608 / 708 / 709 / 710 / 712 / 812 / 912 / 914
QJ 209	PILOTO DIANTEIRO 1113 / 1214 / 1215 / 1313 / 1314 / 1316 / 1513 / 1514 / 1516 / 2013 / 2014
QJ 212	PILOTO DIANTEIRO 1214 / 1215 / 1314 / 1414 / 1418 / 1514/1518/ 1714/1718/2314/2318
QJ 309	ENTALHADO DIANTEIRO 1113 / 1214 / 1215 / 1313 / 1314 / 1316 / 1513 / 1514 / 1516 / 2013 / 2014
512099	EIXO PRIMÁRIO DIANTEIRO - CÂMBIOS G3/50 E G3/60



REFERÊNCIA	APLICAÇÃO FORD CARGO - RODA
3585/3525	DIANTEIRA EXTERNA CARGO 1113 / 1114 / 1116 / 1117 / 1215 / 1415 / 1416 / 1422 / F13000 / F14000
1380/1328	DIANTEIRA EXTERNA FORD F 350
15101/245	DIANTEIRA EXTERNA FORD F100 / F400 / F4000
15106/250 X	DIANTEIRA INTERNA FORD 814
212049/011	DIANTEIRA INTERNA CARGO 1415 / 1416 / 1422
25590/522	DIANTEIRA EXTERNA FORD 814
2780/2720	DIANTEIRA EXTERNA FORD F 11000 / F 13000 / F 21000
368/362 A	TRASEIRA EXTERNA FORD 814 / F100 / F350 / F400 / F4000
3782/3720	DIANTEIRA EXTERNA CARGO 1313 / 1314 / 1317

REFERÊNCIA	APLICAÇÃO FORD CARGO - RODA
387/382 A	TRASEIRA INTERNA FORD F100 / F350 / F400
39581/520	DIAN. INT. CARGO 1113/1114/1116/1117/1215/F 11000/F 13000/F21000
39590/520	TRAS. EXT. CARGO 1113/1114/1116/1117/1215/F 11000/F 13000/F21000
3982/3920	TRASEIRA INTERNA FORD 814 / F 4000
45284/220	DIANTEIRA INTERNA FORD F12000 / F 29000 / F 22000
47686/620	TRASEIRA INTERNA CARGO 1113/1114/1116/1117/1215/F 11000/ F 13000/F 21000
501349/310	DIANTEIRA INTERNA FORD F100 / F350 / F400 / F4000
580/572	TRAS. EXT. CARGO 1313 / 1314 / 1317 / 1415 / 1416 / 1422
594/592	TRAS. INT. CARGO 1313 / 1314 / 1317 / 1415 / 1416 / 1422

REFERÊNCIA	APLICAÇÃO VOLKSWAGEN - RODA
3585/3525	DIANTEIRA EXTERNA VW 11-130 / 11-140 / 12-140 / 13-130 / 13-150 / 13-170 / 13-180
15106/250X	DIANTEIRA EXTERNA VW 6.80 / 6.90 / 7-100 / 8-120 / 8-140 / 8-150 / 9-150
212049/011	DIANTEIRA EXTERNA VW 13-210 / 14-140 / 14-210 / 15-210 / 16-170 / 16-210/22-140/22-210
25590/522	DIANTEIRA INTERNA VW 6.80 / 6.90 / 7-100 / 8-120 / 8-140 / 8-150 / 9-150
33287/462	TRASEIRA INTERNA VW 11-130 / 11-140 / 12-140
368/362 A	TRASEIRA EXTERNA VW 6.80 / 6.90 / 7-100 / 8-120 / 8-140 / 8-150 / 9-150
3782/3720	DIANTEIRA EXTERNA VW 13-210 / 14-140 / 14-210 / 15-210 / 16-170 / 16-210 / 22-140 / 22-210

REFERÊNCIA	APLICAÇÃO VOLKSWAGEN - RODA
39581/520	DIANTEIRA INTERNA VW 11-130 / 11-140 / 12-140 / 13-130 / 13-150 / 13-170/13-180
39590/520	TRASEIRA EXTERNA VW 11-130 / 11-140 / 12-140 / 13-130 / 13-150 / 13-170/13-180
3982/3920	TRASEIRA INTERNA VW 6.80 / 6.90 / 7-100 / 8-120 / 8-140 / 8-150 / 9-150
47686/620	TRASEIRA INTERNA VW 11-130/ 11-140/ 12-140/ 13-130/ 13-150/ 13-170/ 13-180
580/572	TRASEIRA EXTERNA VW 13-210 / 14-140 / 14-210 / 15-210 / 16-170 / 16-210 / 22-140 / 22-210
594/592	TRASEIRA INTERNA VW 13-210 / 14-140 / 14-210 / 15-210 / 16-170 / 16-210/22-140/22-210

REFERÊNCIA	APLICAÇÃO PICK-UP - RODA
603049-011	DIANTEIRA INTERNO F 1000 4x2 90 / E 4x4 / 93
104949/911	TRASEIRO INTERNO / EXTERNO F2000
11949/910	DIANTEIRA EXTERNO F 1000 / F 100 83/ A, C, D20 4X4
12649/610	DIANTEIRA EXTERNO A, C, D10 / A, C, D20
15101/245	DIANTEIRA EXTERNO F2000 E F4000 / 85 / F 350 / F 400
15103 S/243	DIANTEIRA EXTERNA A, C, D40
18590/520	DIANTEIRA EXTERNO A, C, D20 4X4

REFERÊNCIA	APLICAÇÃO PICK-UP - RODA
368 A/362 A	TRASEIRA EXTERNO F 4000 / F 350 / F 400 / A, C, D40 APÓS 85
387 A/382 A	TRASEIRA INTERNA F 350 58/77
3982/3920	TRASEIRA INTERNO F 4000 / A, C, D40 APÓS 85
48548/510	DIANTEIRA INTERNO F 1000 / F 100 83/ A, C, D10 / A, C, D20
501349/310	DIANTEIRA INTERNO F 2000 E F 4000 85/ F 350 / F 400 / A, C, D40
501349/314	DIANTEIRA EXTERNO F 1000 4X2 90/ E 4X4 93
U 399 A/365 L	TRASEIRA INTERNO / EXTERNO F 1000

## LINHA PESADA CAMINHÕES E PICK-UPS



ROLAMENTO	VEÍCULO	APLICAÇÃO:	EIXO DIANTEIRO		EIXO TRASEIRO	
			INTERNO	EXTERNO	INTERNO	EXTERNO
803775=F 553648	CORSA 2002... / MONTANA / MERIVA		DUPLO			
FC 40650	CORSA 2002...				DUPLO	
311396=542186= 803769 =F 45920.2= F 110622.2	VECTRA / ASTRA 94/96 / MONZA / KADETT / IPANEMA		DUPLO			
311396=542186= 803769=F 45920.2= F 110622.2	OMEGA / SUPREMA 2.0 / 2.2				DUPLO	
581108=636096= F 554177	VECTRA 94... ASTRA / ZAFIRA		DUPLO			
636114=580400= F110487	CELTA TODOS / CORSA... 2001		DUPLO			
298/261L	CHEVETTE / MARAJÓ / CHEVY 500 / DANA				01 PEÇA	
399/360L	BLAZER/S10 97...				01 PEÇA	
497/460 L	A / C / D20 / BONANZA / VERANEIO / BLAZER / S10 95 / 97 / SILVERADO / GRAN BLAZER - DANA				01 PEÇA	
F 45698	A / C / D20 / BONANZA / VERANEIO 4X4				01 PEÇA	
3982/20	A / C / D20 / BONANZA / VERANEIO 84...				X	
11749/710	OPALA / CARAVAN 69/75			X		
11749/710	CELTA / CORSA / MONZA / KADETT / IPANEMA					X
11949/910	A / C / D10 64/78 / CHEVETTE / MARAJÓ / CHEVY 500 / OPALA / CARAVAN 75...			X		
12649/610	A / C / D10 79/84 / D20 / BONANZA / VERANEIO 4X2 ...92 / BLAZER S10			X		
44649/610	CHEVETTE / MARAJÓ / CHEVY 500 / OPALA 69/75		X			
45449/410	CELTA / CORSA / MONZA / KADETT / IPANEMA				X	
48548/510	A / C / D10 / 20 - BONANZA / VERANEIO 4X2 ...92		X			
67048/010	BLAZER / S10 4X2 / OPALA / CARAVAN 75...		X			
501349/310	A / C / D20 / BONANZA / VERANEIO 4X2 / 4X4 ...93 / SILVERADO / GRAN BLAZER		X			
368A/362A	A / C / D20 / BONANZA / VERANEIO 84...					X
F 45086	CHEVETTE / MARAJÓ - BRASEIXOS				01 PEÇA	
30205	SPACE VAN					X
32007 X	SPACE VAN				X	
15103S/243	A / C / D20 / GRAN BLAZER / SILVERADO			X		
F 45087	C / D10 ATÉ 71				01 PEÇA	



ROLAMENTO	VEÍCULO	APLICAÇÃO:	EIXO DIANTEIRO		EIXO TRASEIRO	
			INTERNO	EXTERNO	INTERNO	EXTERNO
311396=542186= 803769=F 45920.2= F 110622.2	ESCORT 92... / KA / FIESTA / COURIER...2002 / VERSAILLES / ROYALLE 94		DUPLO			
311315= 540733 CA= F 45747=540360	VERSAILLES / ROYALLE ...94		DUPLO			
801023=BTH 1206	FIESTA 2002... / ECO SPORT 4X2 / FOCUS 10/98... / FUSION 06/2002...				DUPLO	
399/360	MAVERICK				01 PEÇA	
399/365 L	F 1000 79/90				01 PEÇA	
497/460 L	F 1000 91...				01 PEÇA	
88128=208 KRRAH04	F100				01 PEÇA	
11749/710	ESCORT / VERONA / HOBBY / VERSAILLES ...93					X
12649/610	F 1000 92...			X		
15101/245	SA 2002...			X		
102949/910	F250		X			
44649/610	CORCEL / BELINA / DEL REY / PAMPA				X	
45449/410	ESCORT / VERONA / HOBBY / VERSAILLES ...93				X	
48548/510	EXPLORER 95... / F 100 / F 1000 / RANGER 2.3 94/97 - TODOS 4X2		X			
67048/010	EXPLORER ...95 / RANGER 4.0 94/97		X			
68145/111Z	ESCORT / VERONA ...91		X	X		

# ROLAMENTOS LINHA LEVE



ROLAMENTO	VEÍCULO	APLICAÇÃO:		EIXO DIANTEIRO		EIXO TRASEIRO	
		INTERNO	EXTERNO	INTERNO	EXTERNO	INTERNO	EXTERNO
78349/310	CORCEL / BELINA / DEL REY / PAMPA	X	X				
329013	ESCORT 93... / FIESTA / KA					X	X
2780/20	F 100 61/80 / F 11000 / F 13000		X				
11949/910	EXPLORER / F 100 / F 1000 / RANGER 94/97 - TODOS 4X2		X				
11949/910	CORCEL / BELINA / DEL REY / PAMPA						X
387A/382A	F350					X	
501349/310	F 1000 4X4		X				
603049/011	F 1000 4X4	X					

# ROLAMENTOS LINHA LEVE



ROLAMENTO	VEÍCULO	APLICAÇÃO:		EIXO DIANTEIRO		EIXO TRASEIRO	
		INTERNO	EXTERNO	INTERNO	EXTERNO	INTERNO	EXTERNO
801136	BORA / NEW BEETLE / GOLF 98...		DUPLO				
311315	GOL / PARATI / PASSAT / SAVEIRO / VOYAGE / SANTANA ...94		DUPLO				
311443=566719= F110457	GOLF ...98/POLO CLASSIC		DUPLO				
311396=542186= 803769=F 45920.2= F 110622.2	GOL / PARATI / PASSAT / SAVEIRO / VOYAGE / SANTANA 94...		DUPLO				
6306	BRASÍLIA/FUSCA					X	X
30304	BRASÍLIA / FUSCA / VARIANT ...74				X		
30305	BRASÍLIA / FUSCA / VARIANT ...74	X					
30305	KOMBI 1200				X		
11749/710	BRASÍLIA / FUSCA / VARIANT ...74				X		
11749/710	APOLLO / POLO / GOL / PARATI / SAVEIRO / VOYAGE						X
11949/910	KOMBI 1500/1600 DIESEL				X		
45449/410	BRASÍLIA / FUSCA / VARIANT ...74	X					
45449/410	APOLLO / POLO / GOL / PARATI / SAVEIRO / VOYAGE						
67048/010	KOMBI 1500/1600 DIESEL	X					
68145/111Z	APOLLO	X	X				
F 45226	KOMBI						X

# ROLAMENTOS LINHA LEVE



ROLAMENTO	VEÍCULO	APLICAÇÃO:		EIXO DIANTEIRO		EIXO TRASEIRO	
		INTERNO	EXTERNO	INTERNO	EXTERNO	INTERNO	EXTERNO
633313=545312 F 45721	147 / CITY / OGGI / PANORAMA		DUPLO				
579754=BAH 0012 F 113175=GB 12807	STRADA / TEMPRA / TIPO 2.0 / UNO / FIORINO 94... / MAREA 1.8 16V E TURBO / PALIO WEEKEND / DOBLO / STILO		DUPLO				
633967=BAH 0031 F 455951.1=567918	ELBA / FIORINO / UNO / PRÊMIO ...94 / PALIO		DUPLO				
GB 40714=GB12862 BAH 0013	TIPO 1.6		DUPLO				
FC40240=BTH329129 =DT498448	DUCATO 2.5/2.8 2003...		DUPLO				
FC 40784=BAH 1011 AE	DUCATO 2003...						DUPLO
GB 12955	MAREA 2.0 E 2.4		DUPLO				
33108	DUCATO 2.8					X	



## ROLAMENTOS LINHA LEVE



ROLAMENTO	VEÍCULO	APLICAÇÃO:	EIXO DIANTEIRO		EIXO TRASEIRO	
			INTERNO	EXTERNO	INTERNO	EXTERNO
14125/274	AERO / F75 / JEEP / RURAL		X			
09074/09194	AERO/F75/JEEP/RURAL			X		
18590/520	AERO / F75 / JEEP /RURAL		X	X		
11590/520	AERO / F75 / JEEP / RURAL - MANGA DE EIXO		X	X		
25877/821	AERO / F75 / JEEP / RURAL 60 / 66				X	X
201047/011	AERO / F75 / JEEP / RURAL 66 / 68				X	X
88128	AERO / F75 / JEEP / RURAL 68 / 72				01 PEÇA	

## ROLAMENTOS LINHA LEVE



ROLAMENTO	VEÍCULO	APLICAÇÃO:	EIXO DIANTEIRO		EIXO TRASEIRO	
			INTERNO	EXTERNO	INTERNO	EXTERNO
801136	AUDI A3/S3/TT		DUPLO			
11949/910	A6 94/97 / A4					X
45449/410	A4				X	
45449/410	A6 94/97 / A4					X

## ROLAMENTOS LINHA LEVE



ROLAMENTO	VEÍCULO	APLICAÇÃO:	EIXO DIANTEIRO		EIXO TRASEIRO	
			INTERNO	EXTERNO	INTERNO	EXTERNO
12649/610	L200/PAJERO			X		
48548/510	L200/PAJERO		X			
102949/910	L200/PAJERO 4X4		X	X		

## ROLAMENTOS LINHA LEVE



ROLAMENTO	VEÍCULO	APLICAÇÃO:	EIXO DIANTEIRO		EIXO TRASEIRO	
			INTERNO	EXTERNO	INTERNO	EXTERNO
12649/610	H 100			X		
48548/510	H 100		X			
102949/910	GALLOPER II		X	X		
6307 ZNR	H 100 CX. DE CÂMBIO PILOTO TRASEIRO					
102949/910	H 100 ANTIGO				X	X
399/360 L	H 100 MODERNO				01 PEÇA	

## ROLAMENTOS LINHA LEVE



ROLAMENTO	VEÍCULO	APLICAÇÃO:	EIXO DIANTEIRO		EIXO TRASEIRO	
			INTERNO	EXTERNO	INTERNO	EXTERNO
298/261L	SPORTAGE				01 PEÇA	
399/360 L	BESTA GS				01 PEÇA	
30208	BESTA 2.2/2.7-SEMI EIXO				X	X
14138/276	BESTA 2.7		X			
14585/525	BESTA GS		X			
15578/520	BESTA GS			X		
48548/510	BESTA 2.2		X			
69349/310	SPORTAGE			X		
102949/910	SPORTAGE		X			
6307 ZNR	BESTA 2.7 - PILOTO TRASEIRO					
30205	BESTA 2.2 / 2.7 / BONGO K 2400 / 2700			X		

## ROLAMENTOS LINHA LEVE



ROLAMENTO	VEÍCULO	APLICAÇÃO:	EIXO DIANTEIRO		EIXO TRASEIRO	
			INTERNO	EXTERNO	INTERNO	EXTERNO
GB40574=GB 12163	205 / 306 / 405 / 406 / PARTNER C / ABS		DUPLO			
GB40547=BAH 0051	106 4 FUROS/206		DUPLO			
FC 12025	205/206/306 95 ...				DUPLO	
FC40240=BTHB 329129=FC 40918	BOXER APÓS 2003				DUPLO	
320/32	504		X			
32005X	504			X		

## ROLAMENTOS LINHA LEVE



ROLAMENTO	VEÍCULO	APLICAÇÃO:	EIXO DIANTEIRO		EIXO TRASEIRO	
			INTERNO	EXTERNO	INTERNO	EXTERNO
F44552	BANDEIRANTES ...82				01 PEÇA	
26882/820	BANDEIRANTES ...82		X			
2788/20	BANDEIRANTES ...82			X		
102949/910	BANDEIRANTES 82... / SW4 ...95			X		X
104948/910	BANDEIRANTES 82... / SW4 ...95		X		X	
31303	BANDEIRANTES MANGA DE EIXO TODOS		X	X		
12649/610	HILUX 4X2			X		
48548/510	HILUX 4X2		X			

## ROLAMENTOS LINHA LEVE



ROLAMENTO	VEÍCULO	APLICAÇÃO:	EIXO DIANTEIRO		EIXO TRASEIRO	
			INTERNO	EXTERNO	INTERNO	EXTERNO
30205	TOPIC			X		
48548/510	TOPIC		X			
30203	TOWNER			X		
32005	TOWNER		X			
30208	TOPIC				X	X
6306 2RS	TOWNER				01 PEÇA	

## ROLAMENTOS LINHA LEVE



ROLAMENTO	VEÍCULO	APLICAÇÃO:	EIXO DIANTEIRO		EIXO TRASEIRO	
			INTERNO	EXTERNO	INTERNO	EXTERNO
FC 40240=BTHB 329129=FC 40918	MASTER 2003...		DUPLO			
FC12033=GB 12438 445620	CLIO 1.0 IMPORTADO S/ ABS E NACIONAL / R 19 1.6 / TWINGO 1.0 / 1.2		DUPLO			
GB 12807=579794 BAH 0012	CLIO 1.6 / EXPRESS / KANGOO / LAGUNA ...99 / MEGANE 8V / R 19 1.8 / SCENIC		DUPLO			
GB 40250	LAGUNA ...98 / MEGANE 16V C / ABS		DUPLO			
GB 40549=543359= VKBA 9009=IR 8101	TRAFIC/SPACE VAN		DUPLO			
FC 40570=VKBA 3525	CLIO S/ ABS / MEGANE / R 19 - TAMBOR S/ ABS / TWINGO				DUPLO	
FC 12784	CLIO / MEGANE / R 19 C / ABS				DUPLO	
12271=803837	LAGUNA TAMBOR S/ABS				DUPLO	




ROLAMENTO	VEÍCULO	APLICAÇÃO:		EIXO DIANTEIRO		EIXO TRASEIRO	
		INTERNO	EXTERNO	INTERNO	EXTERNO		
497/460 L	SPRINTER - SEMI EIXO DANA					01 PEÇA	
501349/310	SPRINTER-DANA	X					
33205	SPRINTER-DANA		X				
32009 X	180 D	X					
32206	180 D						X
503349/310	180 D	X			X		
581408	SPRINTER-SEMI EIXO 99...					DUPLO	
803837	CLASSE A 160 / 190					DUPLO	
68149/111	CLASSE C/ CLK / E / SL	X					
12749/710	CLASSE C/ CLK / E / SL		X				



## LINHA LEVE CARROS E UTILITÁRIOS






📍 Rua Herculano de Freitas, 372  
Bairro Fundação - SCS - SP - CEP 09520-270

📞 11 2376-2268

☎ 11 2376-2274 • 2376-2275

✉ contato@lpicomercial.com.br

[www.lpicomercial.com.br](http://www.lpicomercial.com.br)



📘 LPI ROLAMENTOS

🐦 @RolamentosLpi

📷 lpi\_rolamentos\_ztl